



**DOORIA®**

*Dörrar för livet*

# FDU DOKUMENTATION



## INNEHÅLL

Fakta innerdörrar  
 Fakta innerdörrskarmar  
 Fakta ytterdörrar  
 Terminologi  
 Mottagning och lagring av gods  
 Monteringsanvisningar och produktblad  
 Underhåll  
 Garantier

## KONTAKTINFORMATION

### Dooria:

Web: [www.dooria.se](http://www.dooria.se)  
 Tel växel: 0320-198 00  
 Fax: 0320-198 98

Distrikt	Telefonnummer	E-post
SYD	0320-198 40	order@dooria.se, projekt@dooria.se
VÄST	0320-198 10	order@dooria.se, projekt@dooria.se
ÖST	0320-198 20	order@dooria.se, projekt@dooria.se
NORR	0320-198 30	order@dooria.se, projekt@dooria.se
HUS	0320- 198 60	husfabrik.support@dooria.se, projekt@dooria.se
ENTREPRENAD	0320-198 50	projekt@dooria.se
EFTERMARKNAD	0320-198 75	kvalitet@dooria.se

### Förfrågningar:

Mailas till [projekt@dooria.se](mailto:projekt@dooria.se)

### Beställningar:








Alla order sänds till [order@dooria.se](mailto:order@dooria.se) eller beställs på <http://webshop.dooria.se>

### Transport/reklamationer:

Anmäls till [kvalitet@dooria.se](mailto:kvalitet@dooria.se) eller på [www.dooria.se](http://www.dooria.se)



## Konstruktion innerdörrar

	Spegeldörrar	Lättdörrar	Massiva dörrar
Konstruktion	<b>Mälad:</b> Ramträ av furulamell, mantlad mdf på tre sidor, furu på en sida, fyllning MDF. <b>Furu:</b> Ramträ av furulamell, fyllning av stavlimmad furu. <b>Ek:</b> Ramträ av furulamell med ytskikt av ek på samtliga sidor, fyllning av eklimfog. Tjocklek: 40 mm Tjocklek: EI30/30dB, 56 mm Tjocklek: EI30/35dB, 66 mm	Ramträ i gran, fyllning av honeycomb. Yta: Mälad eller fanérad beroende på dörrmodell. Tjocklek: 40 mm	Ramkonstruktion av furu eller gran. Fyllning anpassad för aktuella egenskaper. Yta: Mälad, fanérad eller laminerad beroende på modell. Tjocklek: 40 alternativt 60 mm beroende på dörrmodell.
Beslag	Gångjärn: Snap-in metall/plast. Tappbärande 3248 Lås: 2014 Lås klassade dörrar: LC200	Gångjärn: Snap-in metall/plast Lås: 2014  Anslagslist till pardörr medlevereras löst.	Gångjärn: 3248 eller 3278 blanka tappbärande, beroende på modell. Lås: 565, 410 eller 8765 beroende på dörrmodell.
Klassning	EI30/30dB, endast tät dörr EI30/35dB, endast tät dörr	-	Oklassad EI30, EI30/R'w 30dB, EI30/R'w 35dB EI30/R'w 40dB EI60, EI60/R'w 35dB Klimatdörr EI30, EI30/R'w35dB, EI30/R'w40dB Tamburdörr EI30/R'w 35dB säkerhetsklass RC2 enl. SS-EN1627 Tamburdörr EI30/40dB Kl 1 enl. SS817345 Säkerhetsdörr EI30/R'w35dB Kl RC3 enl. SS-EN1627, EI30/R'w40dB Kl 2 enl. SS817345 KL MK3 enl. SS-EN1627
	 Kungsäter  Addera  Fjordtre	 Stil  Polar	 Polar massiv  Massivdörr






## A- och B-mått innerdörrar

Dörrtyp - Innerdörrar	A-mått (mm)	B-mått (mm)
Addera, Addera egen design	40	20
Enkel	40	20
Fjordtre	40	20
Fritid bastudörr	40	20
Kungsäter	40	20
Lodge	40	20
Jubileum	40	20
Polar	40	20
Massivdörr 9020, 9030, 9055, 9060, 9080	40	20
Massivdörr 9056, 9070, 9071, 9084, 9090	60	20
Massivdörr 9065, 9086, 9095, 9096	60	40
Stil	40	20
Universe	40	20
Brandklassade dörrar Addera/Kungsäter EI30/30dB	56	20
Brandklassade dörrar Addera/Kungsäter EI30/35dB	66	20

# Fakta innerdörrskarmar

# Fakta ytterdörrar

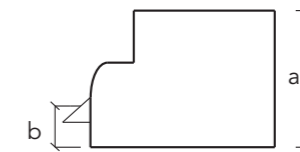
Karmset för innerdörrar till enkel- och pardörrar.

Fakta	6500 Furukarm utan tätningslist/ 6525 Furukarm med tätningslist och foderspår	6501 Karm Kungsäter med tätningslist	6525 Helträskarm med tätningslist och foderspår	Massivdörrskarm
Furu utan tätningslist		Kvistren furu	Massiv: Björk, ek, valnöt	Furu
Furu med tät och foderspår				
Yta	Målad: Vit NCS S 0502-Y Valfri NCS S-kulör Furu: Obehandlad, klarlackad	Målad: Vit NCS S 0502-Y	Björk: Klarlackad Ek: Obehandlad, klarlackad, grundoljad och wengebetsad. Valnöt: Klarlack	Målad: Vit NCS S 0502-Y Valfri NCS S-kulör Fanérad eller laminerad
Konstruktion	S-profil. Förborrad 14/6 mm (fals). Karmdelar: Gångjärnsida, låssida och överstycke. Karmdjup: 68, 92, 118, 145 mm	S-profil. Förborrad 14/6 mm (fals). Karmdelar: Gångjärnsida, låssida och överstycke. Karmdjup: 68, 92, 118 145 mm	S-profil. Förborrad 14/6 mm (fals). Karmdelar: Gångjärnsida låssida och överstycke. Karmdjup: 68, 92, 118 mm	Stenprofil Förborrad 14 mm. Monterad tätningslist Karmdelar: Gångjärnsida, låssida och överstycke. Karmdjup: 92, 118, 147 eller mot förfrågan.
Beslag	Gångjärn: Snap-in metall/plast. Slutbleck: 0045 Tillval: Möjlighet till alternativa gångjärn och slutbleck finns.	Gångjärn: Snap-in metall/plast. Slutbleck: 0045 Tillval: Möjlighet till alternativa gångjärn och slutbleck finns.	Gångjärn: Snap-in metall/plast. Slutbleck: 0045 Tillval: Möjlighet till alternativa gångjärn och slutbleck finns.	Gångjärn: 3248, 3278 Gångjärn entrékarm: 4 st 3248 varav 2 st med bakkantssäkring. Entrékarm 6400, 6410 har 5 st gångjärn. Slutbleck: 1264-2ö till massiv och klimatanpassad karm. Slutbleck: 1889-11 till massiv-, klimatanpassad- och entrékarm. Slutbleck: 1487-2 till entré- och säkerhetskarm. Slutbleck: 1887-2 till säkerhetskarm.
Klassning	EI30/30dB och EI30/35dB kan fås till Kungsäter och Adderadörrar.		EI30/30dB och EI30/35dB kan fås till Kungsäter och Adderadörrar.	EI30, EI30/R'w30dB, EI30/R'w35dB, EI30/R'w 35dB säkerhetsklass 1 enl. SS817345 EI30/R'w35dB säkerhetsklass 2 enl. SS-EN1627.
Övrigt	Tätningens färg anpassas till karmens yta.	Tätningens färg anpassas till karmens yta. Karm Kungsäter till högdörrar kan fås i modul 7-10x24-25. Karm med integrerat, glasat överljus kan fås i modul 7-10x24-25.	Tätningens färg anpassas till karmens yta.	

Fakta	Alu-tech ytterdörrar	Premium ytterdörrar	Altan Balkongdörrar	Bas ytterdörrar	Klassade ytterdörrar	Passivhusdörr
Karm	115 mm	115 mm	115 mm	92 mm	115 mm	115 mm
Karmhylsa / karm-borrning	Monterad	Monterad	Monterad	14,5 mm förborrad	14 mm	Monterad
Tröskel	Hårdträ/aluminium HC. Höjd: 25 mm	Hårdträ/aluminium HC. Höjd: 25 mm	Hårdträ/aluminium HC. Höjd: 25 mm	Hårdträ, HC Höjd: 25 mm	Hårdträ/aluminium HC. Höjd: 25 mm	Hårdträ/aluminium HC. Höjd: 25 mm
Glas	3-glas isolerglas med selektiv beläggning och argonfyllning.	2-glas isolerglas med selektiv beläggning och argonfyllning.	2-glas isolerglas med selektiv beläggning och argonfyllning.	2-glas isolerglas med selektiv beläggning och argonfyllning.	2-glas Pyroguard 2K3+3SEL/15 mm Pyrostop-12RST.	3-glas isolerglas med selektiv beläggning och argonfyllning.
U-värde	< 0,83 tät dörr < 0,87 glasad dörr	< 0,93 tät dörr < 1,2 glasad dörr	< 1 glasad dörr	< 0,9 tät dörr < 1 glasad dörr	< 1,15 tät dörr < 1,2 glasad dörr	< 0,7 tät dörr < 0,8 glasad dörr
Lås	Assa 2002 Connect	ASSA 2002 Connect	Spanjolett Fix S4101 121 samt dörrbroms Fix 150	ASSA 8765	ASSA 8765	ASSA 2002 Connect
Gångjärn	3 x Abloy 3248 lyftgångjärn, justerbara i höjd och sidled, kraftig dubbel bakkantsäkring. Förzinkad och epoxylackerad yta i rostfri look.	3 x Abloy 3248 lyftgångjärn, justerbara i höjd och sidled, kraftig dubbel bakkantsäkring. Förzinkad och epoxylackerad yta i rostfri look.	3 x Abloy 3248 lyftgångjärn, justerbara i höjd och sidled. Förstärkt bakkantsäkring. Förzinkad och epoxylackerad yta i rostfri look.	2 x Abloy 3248 lyftgångjärn, justerbara i höjd och sidled med enkel bakkantsäkring. Förzinkad och klarlackad yta.	3 x Abloy 3248 lyftgångjärn, justerbara i höjd och sidled, enkel bakkantsäkring. Förzinkad och klarlackad yta.	3 x Abloy 3248 lyftgångjärn, justerbara i höjd och sidled, kraftig dubbel bakkantsäkring. Förzinkad och epoxylackerad yta i rostfri look.

## A- och B-mått ytterdörrar

	A-mått	B-mått
Alu-tech ytterdörrar	62	21
Premium* ytterdörrar	60-63,5	22,5
Altandörrar	63,5	22
Bas ytterdörrar	60-63,5	22,5
Klassade ytterdörrar EI30/R'w 35dB	**	**



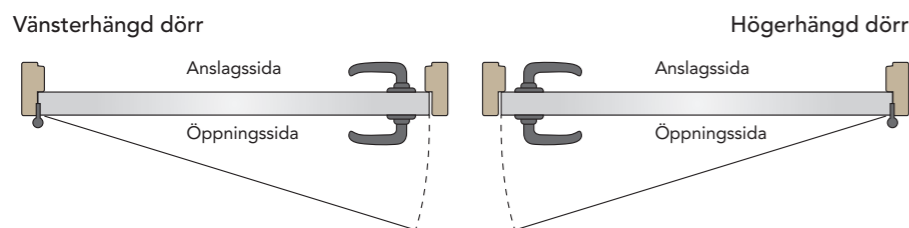
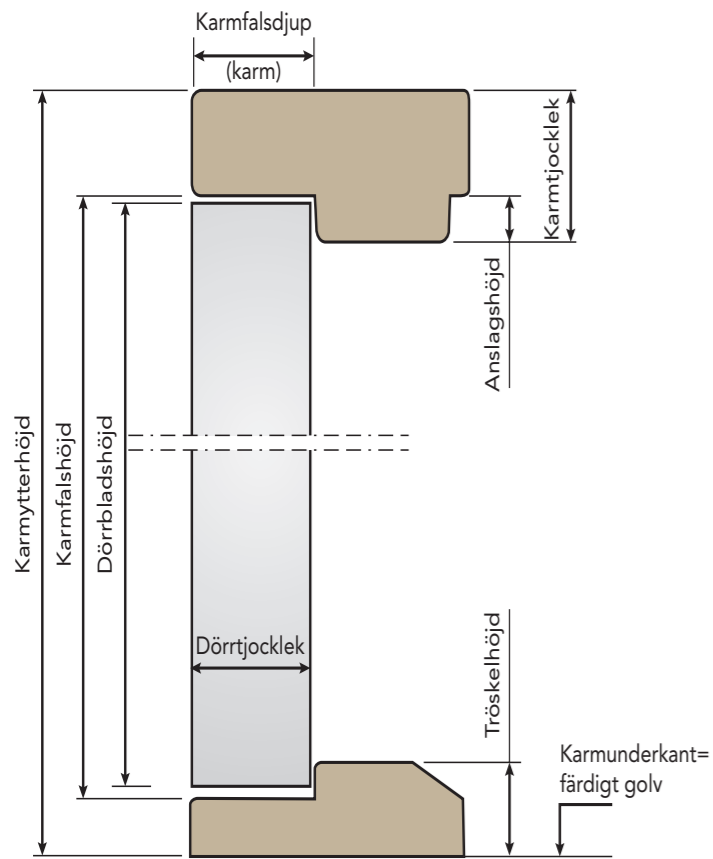
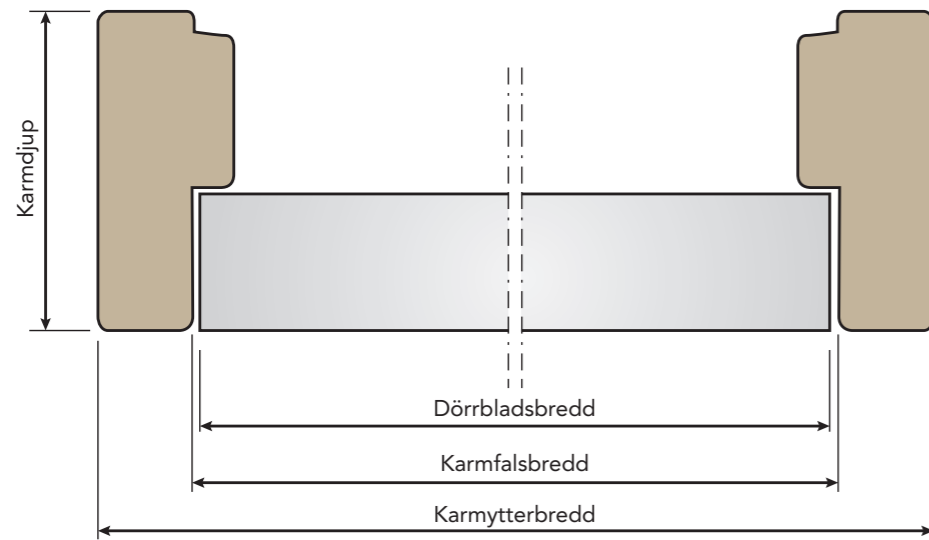
\* Addera kontakta kundservice

\*\* Beror på dörrmodell, kontakta kundservice

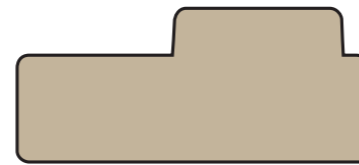
A-mått = Dörrbladets tjocklek.

B-mått = Mått från dörrbladets gångjärnssida till centrum låskista.

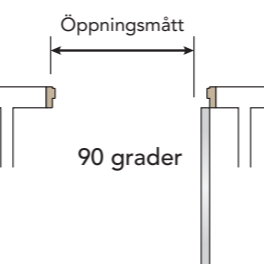
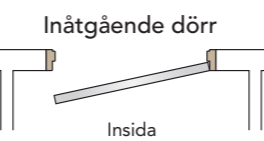
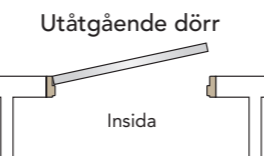
Anmärkning: Tabellerna visar mått vid standardbeslagning. Specialbeslagning som t ex lås för elslutbleck, Vingcard m.m. kan innebära annat B-mått. Ytterdörrar i brand-, ljud-, energi- eller säkerhetsutförande har A-mått 77 mm och B-mått 24 mm.



Stenprofil



S-profil



## Mottagning av gods

Allt gods åtföljs av följesedel. Köparens mottagningskontroll skall vid godsets ankomst omfatta avstämning mot följesedel samt utifrån synliga skador/fel.

Då godset avemballeras eller i annat fall innan godset används, skall mottagningskontrollen fullföljas med anpassad omsorg efter godsets art.

Anmäl direkt till Dooria om det är något fel på mottagen produkt. Om den felaktiga produkten monteras utan Doorias godkännande, anses felet accepterat och kan i efterhand inte reklameras.

Skada som ej är synlig vid mottagandet anmäls till Dooria snarast, dock senast inom 5 dagar.

Synlig skada eller minskning av godset anmäls omgående till Dooria och noteras på fraktsedeln. Godsutlämnaren bestyrker noteringen med signatur och bilnummer.

## Reklamation

Ska en entreprenad montera dörren ska kunden efter avemballering kontrollera om varan har några synliga skador eller uppenbara fel. Detta innan montering sker.

Efter monteringen är slutförd ska köparen åter kontrollera dörren.

Reklamerar köparen ej inom föreskriven tid, trots att han upptäckt eller skulle ha upptäckt fel eller brist, förlorar han rätten att framställa anspråk på grund därav. Reklamationen skall göras eller bekräftas skriftligen och innehålla uppgift om felets art och ungefärlig omfattning, respektive bristens storlek.

Vid eventuell reklamation, bedöms produkten enligt de normer som finns redovisade i svensk standard vad gäller materialets beskaffenhet.

Eventuella krav vad gäller leveransförsening skall sändas skriftligt senast inom 2 veckor efter leverans till [logistik@dooria.se](mailto:logistik@dooria.se)

## Lagring på byggplats

Dörrarna skall förvaras i torrt och väl ventilerat utrymme, stående eller liggande på väl avvägda underlag minst 10 cm över golv på så sätt att utskjutande beslag ej skadar intillvarande dörrar. Beslag etc som levereras separat skall förvaras inomhus.

## Byggfukt

För att undvika skador på dörrar pga byggfukt bör en noggrann uttorkning och utfuktning ske under byggnadstiden. Exempel på skador orsakade av byggfukt kan vara svällningar, färgavlagringar, krackeleringar etc.



## Monteringsanvisningar finns på [www.dooria.se](http://www.dooria.se)

Innerdörrar

Bastudörrar

Skjutdörrskarmar för inbyggnad i vägg

Kornisch för utanpåliggande skjutdörr

Skjutdörrsskenor & skjutdörrsbeslag

Trycken till innerdörrar

Ytterdörrar

Trycken till ytterdörrar

## Produktblad finns på [www.dooria.se](http://www.dooria.se)

### Innerdörrar

- Addera
- Enkel
- Fjordtre
- Fritid bastudörr
- Jubileum
- Kungsäter
- Lodge
- Polar
- Stil
- Universe

Karmar

- Trösklar
- Foder
- Skjutdörrslösningar

Trycken till innerdörrar

Glaspartier designat & klart

### Massivdörrar

- Klimatanpassade dörrar
- Tamburdörrar
- Säkerhetsdörrar
- Karmar till massivdörrar, klimatanpassade dörrar, tamburdörrar och säkerhetsdörrar
- Klassade karmar
- Klassade trösklar
- Klassade glaspartier

### Ytterdörrar

- Addera premium
- Holme alu-tech
- Kungsäter premium
- Metro alu-tech
- Milano premium
- Kungsäter och Milano bas
- Kungsäter och Milano altandörrar
- Proffs klassade ytterdörrar

Sidoljus/överljus

Trycken till ytterdörrar

Trä är ett levande material som påverkas och förändras vid fukt- och temperaturförändringar. Sörj för att hålla rummets temperatur och relativa luftfuktighet så konstant som möjligt genom god uppvärmning och bra ventilation. För att undvika för stora rörelser i trä­materialet, ska den relativa fuktigheten (RF) vara i intervallet 30-60 %. Innerdörrar bör ha samma klimat på båda sidor av dörren. Var uppmärksam på olika träslags tekniska egenskaper som hårdhet, tryck- och repkänslighet, färg m.m. Skydda dörren och torka bort all fukt omedelbart.

### Målade innerdörrar

Dörrarna är målade i en NCS S-färg med halvmatt glans (se produktblad för glansgrad). Mindre skador kan punktmålas. Vid en större skada kan det krävas spackling och ommålning av hela dörrbladet. Rengör dörren med ljummet vatten, tillsatt såpa eller ammoniakfritt diskmedel vid behov. Träverk i målade dörrar kan ha kvistar som framträder över tid, beroende på var dörren är placerad samt träets egenskaper.

### Fanérade innerdörrar

Dörrens lackade yta underhålls genom omlackering vid behov. En förutsättning är att dörren inte är behandlad med vax eller polish. Innan lackering skall dörren mellanslipas med fint slippapper, 150 eller finare. Dörren dammsugs noga och torkas av med en luddfri, urvriden torkduk innan lackering. Använd en vattenbaserad lack av bra kvalitet. Skador kan överlackas efter rengöring och en lätt puts med ett fint slippapper. Detta förutsätter att dörren inte är behandlad med vax eller polish. Om detta är gjort, måste lacken slipas bort helt innan behandling.

### Obehandlade innerdörrar

Om du har köpt en obehandlad dörr och målar den själv måste du måla båda sidor av dörrbladet för att undvika att dörrbladet slår sig. Målas endast en sida blir träet mättat på den en sida och drar därmed ihop sig. Du måste därför måla båda sidor för att undgå att dörrbladet slår sig.

### Oljade innerdörrar

Oljade dörrar levereras endast grundoljade och skall snarast efterbehandlas med möbelolja. Enstaka blanka fält kan förekomma och beror på ett överskott av olja. Vid första behandlingen är det förnuftigt att slipa de blanka partierna och dörrbladets yta innan oljningen påbörjas. Använd ett fint sandpapper, 220-320 kornig och slipa i fibrernas riktning. Hårda partier i trästrukturen förblir ofta blanka då de inte absorberar olja på samma sätt som mjuka partier. Underhållet avgörs av hur hårt slitage dörren utsätts för. Normalt utförs den första oljningen c:a 2-3 månader efter grundbehandlingen. En oljad dörr ska under det första året regelbundet ges periodiskt underhåll i offentlig miljö, i privat miljö endast vid behov. Ett vanligt intervall för periodiskt underhåll i offentlig miljö är vid normalslitage 1-3 gånger/år. Torrpoler­ing av och till ökar finishen. Gnugga med en mjuk trasa. Fördelen med oljebehandling är att man förbättra punktvis samt underhålla delar av ytan vid ojämnt slitage, t.ex. området nära dörrhandtaget som bör oljas oftare. Använd rekommenderad skyddsutrustning och sörj för god ventilation. Läs instruktionerna på förpackningen.

Ta bort fläckar kontinuerligt. För bästa resultat bör fläckar tas bort när de är färska och därefter tvättas av med rent vatten. Använd en väl urvriden trasa. En oljad dörr skadas av mycket vatten, starka rengöringsmedel och starka lösningsmedel. Följ fläckschemat här under. Starta med steg 1 och fortsatt genom punkterna tills fläcken är borta.

- 1) Svag såplösning, eventuellt kompletterad med bearbetning av fläcken med vit nylonduk.
- 2) Byt ut såplösningen mot terpent­in samt bearbeta fläcken med vit nylonduk.
- 3) Slipa bort fläcken med grön nylonduk eller fint slippapper (min 180-kornig). Slipa i fiberriktningen.
- 4) Om fläcken inte går bort på annat sätt, skrapa med rakblad, kniv eller sickel.

Om fläckborttagningen orsakar nedmattning av ytan eller ljusa fläckar, komplettera punktvis med olja. Använd trasa eller pensel, vänta 15-20 minuter, efterpolera för hand med röd eller vit nylonduk. Upprepa om nödvändigt. OBS! Bearbetad yta får nästan alltid annorlunda utseende efter bättring.

# Skötsel­anvisningar ytterdörr

## Målade ytterdörrar

För att målningen ska behålla sin skyddande funktion ska dörren rengöras med jämna mellanrum, en eller flera gånger per år. Rengör dörren med ljummet vatten, tillsätt såpa eller ammoniakfritt rengöringsmedel vid behov. Dooria rekommenderar att målade ytterdörrar vaxas minst en gång per år med vax utan slipmedel (t.ex. bil- eller båt­vax) för att behålla färgens glans. Speciellt viktigt är detta på dörra i mörka färger då dessa dörrarna är känsligare för solljus och kräver lite extra omtanke. Skador förbättras omgående med egen målning. Vid större skador rekommenderas att man också spacklar och grundmålar det skadade området. Tänk på att dörrens kanter också kräver underhåll. Om dörren inte underhålls rätt faller rätten att reklamera dörren. Om produkten är monterad i en belastad miljö eller i ett väderutsatt läge måste underhållet anpassas till detta. Om dörren monteras i liv med fasad måste dörren skyddas av ett skärmtak på minst 120 mm.

Alla färger kommer av normala orsaker att blekna något av solljus, speciellt dörrar i mörka färger. Dörrar som är målade i mörka färger och som utsätts för solljus blir starkt uppvärmda och kan ha en tendens att slå sig. Detta p.g.a. utvidgning i materialet på den solexponerade, uppvärmda sidan. Även sprickor i målningen kan uppstå. Garantin gäller inte för dörrar som är målade i mörkare färger från NCS S 7500-N och uppåt.

## Aluminiumbelagda ytterdörrar

Underhålls på samma sätt som beskrivit i målade ytterdörrar. Vid större skador rekommenderas att man spacklar och grundar det skadade området (var speciellt noga med att alumiumet är helt rent innan du sätter igång). Ta kontakt med en färghandel om du behöver råd. Om dörren får repor eller stötskador och du önskar bättra på detta så kan de målas över för en kosmetisk reparation.

## Lås, cylinder och gångjärn

Smörj låskista och cylinder med låsspray – inte med olja eller fett. Smörja låset ett par gånger om året. Vår leverantör rekommenderar rätt sorts smörjmedel för lås. Passa också på att dra till alla skruvar ordentligt. Smörj låscylindern samtidigt. Lås som används mycket eller som är extremt väderutsatta ska smörjas oftare. Gångjärn: Kontrollera gångjärnens funktion och skruva till eventuellt lösa skruvar. Gångjärnen smörjs med vattenfri mineralolja eller syntetiskt smörjolja. Underhållet varierar beroende på användningsfrekvens, belastning och miljö. Kontrollera funktionen, smörja och dra till skruvarna minst en gång per år.

## Tröskel

Det är viktigt att tröskeln har stöd undertill och att beslaget är monterat i framkant. Rengör tröskeln och olja in den med en passande lacknaftabaserad olja.

# Underhåll karmar

Alla våra karmar är tillverkade i helträ. Det understryks att trä är ett levande material som påverkas av yttre faktorer som luftfuktighet, temperatur och solljus. Det kan därför inte uteslutas av rörelse/ändringar i träet kan komma att på verka ytan, för exempel gulning vid kvistar och sprickor utvändigt. Kvistgulning är ett trätekniskt fenomen som inträffar av sig självt vid användning av kvistförseglning. Kvistförseglingen kan bidra till med att eliminera denna process. Skulle ovannämna ändringar inträffa anses detta inte som en fel på produkten.

Karmar i övriga träslag än furu: Följ skötsel­anvisning för innerdörrar med samma yt­behandling.

# Garantier - Kvalitet

## Garanti

Garantitid räknas från vårt fakturadatum till vår återförsäljare.Som garantisedel gäller kvittot.Garantin gäller under förutsättning att felet inte beror på t exen olyckshändelse efter varans mottagande, vanvård, onormal användning eller att skötsel­anvisningar inte tillämpats.Garantier förutsätter att montering och underhåll utförts på ett korrekt sätt enligt montering- och underhållsinstruktioner.Dooria standardkulör är Vit NCS S 0502-Y. Vi målar de kulörer som ingår i den standardiserade NCS S-färgskalan upp till NCS S 7500-N, eller i de fall vi på kunds begäran målat i motsvarande RAL-kulör. Garantierna gäller under förutsättning att yt­behandlingen utförts av Dooria.

## Alu-tech ytterdörrar

*Garantierna gäller fr.o.m. 9 september 2015*

- 7 års garanti mot fabriktionsfel.
- 10 års formgaranti.

Garantin gäller ej för blekning på kulörer över NCS S 7500.

## Premium ytterdörrar

*Garantierna gäller nytt ytterdörrssortiment fr.o.m. 1 april 2014*

- 10 års formgaranti, gäller om dörrbladet slår sig mer än 4 mm. Denna garanti gäller för modul 9-10 på bredd och 20-21 på höjd.
- 7 års kondensgaranti isolerglas.
- 7 års garanti mot fabriktionsfel.

För garantivillkor se medföljande servicemanual.

## Klassade ytterdörrar, Bas ytterdörrar

*Garantierna gäller nytt ytterdörrssortiment fr.o.m. 1 april 2014*

- 10 års formgaranti, gäller om dörrbladet slår sig mer än 4 mm. Denna garanti gäller för modul 9-10 på bredd och 20-21 på höjd.
- 5 års kondensgaranti isolerglas.
- 2 års garanti mot fabriktionsfel.

För att bevara ytterdörrens fina färg och glans bör dörren tvättas och vaxas vid behov, använd bilvax utan slipmedel. Garantin gäller inte dörrar som blekt p.g.a. dåligt underhåll. Ladda ner skötsel­instruktioner här

Ytterdörrar som monteras i liv med fasad ska skyddas av ett skärmtak med droppbleck, mått från vägg ska vara minst 120 mm.

## Innerdörrar och glaspartier

- 2 års garanti mot fabriktionsfel.

Generell information om yt­behandlade produkter

Trä är ett levande material. Rörelser och förändringar i trä som påverkar yt­behandling t.ex mindre gulning vid kvistar samt små sprickor utvändigt kan inte uteslutas. Skulle detta inträffa anses detta inte som ett produktfel. Toppförseglingens färg förändras naturligt med tiden. Dörrbladet kan vid hög värme och starkt solljus ändra form, men återgår till ursprunglig form vid normal temperatur.

## Tips och råd

Följ våra monterings­anvisningar och om du känner dig osäker så ta hjälp av en fackman.

Använd lämplig maskeringstejp vid målning eller putsning av omkringliggande ytor. Ytor som maskeras måste vara rena och torra. Maskeringstejpen ska avlägsnas så snart som möjligt så den inte bränner fast. Ta försiktigt bort tejp­en så inte färgsläpp uppstår. Garantitid räknas från vårt fakturadatum till vår återförsäljare. Som garantisedel gäller kvittot och de garantivillkor som gällde vid köptillfället. Garantin gäller under förutsättning att felet inte beror på t ex en olyckshändelse efter varans mottagande, vanvård, onormal användning eller att skötsel­anvisningar inte tillämpats.

Se hela vårt sortiment på  
[www.dooria.se](http://www.dooria.se)



DOORIA AB  
TELEFON: 0320-198 00  
E-POST: SVERIGE@DOORIA.SE  
WEBSHOP: WEBSHOP.DOORIA.SE  
WWW.DOORIA.SE

 **DOORIA**<sup>®</sup>  
*Dörrar för livet*